




FORMAT PELAN PERSPEKTIF

<p>MAJLIS BANDARAYA KUALA TERENGGANU</p>	<div style="display: flex; justify-content: space-around;"> <div style="text-align: center;">  <p>Pandangan Belakang</p> </div> <div style="text-align: center;">  <p>Pandangan Sisi</p> </div> <div style="text-align: center;">  <p>Pandangan Hadapan</p> </div> </div>
<p>(RUANG COP KELULUSAN MINIMA 10CM) X 10CM)</p>	
<p>TAJUK PERMOHONAN: (SILA NYATAKAN JENIS KM, MUKIM DAN DAERAH)</p>	
<p>PEMILIK TANAH / PENYEWA: (MENUNJUKKAN NAMA DAN NO. KAD PENGENALAN. NYATAKAN NAMA SYARIKAT DAN JAWATAN JIKA BERKAITAN)</p>	
<p>PERUNDING:</p>	
<p>NO. PELAN:</p>	

Nota:

Format pelan perspektif adalah seperti berikut:

- a) Pelan perspektif hendaklah minima dari 3 sudut pandangan iaitu sisi, hadapan dan belakang.
- b) Pelan perspektif waktu malam (sekurang-kurangnya pandangan hadapan) hendaklah disediakan bagi cadangan bangunan jenis 'free standing'.
- c) Pelan perspektif hendaklah disediakan dalam format pelan permohonan dan dikepilkan bersama dalam pelan kebenaran merancang (termasuk dalam bilangan no. pelan) serta ditempatkan di muka hadapan pelan.
- d) Warna bangunan, fasad dan pencahayaan bangunan pada waktu malam dalam lukisan perspektif hendaklah menggambarkan keadaan sebenar cadangan pempinaan.

FORMAT PELAN GAMBAR TAPAK

PILIHAN 1

<p>TAJUK PERMOHONAN:</p>	<p>(SILA NYATAKAN JENIS KM, MUKIM DAN DAERAH)</p> <p>PERUNDING:</p>
<p>PELAN GAMBAR TAPAK SEMASA</p>	